



**GOBIERNO DE
MÉXICO**

**LINEAMIENTOS TÉCNICOS DE
SEGURIDAD SANITARIA EN EL
ENTORNO LABORAL**

TABLA DE CONTENIDO

1.-Presentación	4
2,-Estrategia de Retorno a las Actividades: Una Nueva Normalidad	4
3.-Principios Rectores para un Retorno Exitoso	7
4.-Estrategias Generales de Control	8
A. Promoción a la Salud	8
B. Protección a la Salud	8
B.1 Sana Distancia	8
B.2 Control de Ingreso-Egreso	9
B.3 Medidas de Prevención de Contagio en la Empresa	9
B.3 Uso de Equipos de Protección Personal	10
5.- Plan para el Retorno al Trabajo ante COVID-19	11
1. Planeación	11
2. Información y Capacitación	12
3. Medidas de Prevención de Brotes en la Empresa	13
4. Políticas Temporales	13
5. Vigilancia y Supervisión	14
6. Medidas de Protección Para la Población Vulnerable en Centros de Trabajo Ubicados en Regiones Designadas de Alerta Alta y Media	15
7. Clasificación del Riesgo de los Trabajadores por Ocupación o Condición de Vulnerabilidad	16
8. Autoevaluación del Protocolo de Seguridad Sanitaria en el Entorno Laboral	19

Con fecha 14 de mayo de 2020, la Secretaría de Salud publicó en el Diario Oficial de la Federación el Acuerdo por el que se establece una estrategia para la reapertura de las actividades sociales, educativas y económicas, así como se establecen acciones extraordinarias. Con fecha 15 de mayo de 2020, se publicó en el Diario Oficial de la Federación el Acuerdo por el que se hacen precisiones al antes citado acuerdo.

Que en dicho Acuerdo en el artículo cuarto establece que la Secretaría de Salud, en coordinación con las Secretarías de Economía y del Trabajo y Previsión Social; así como con el Instituto Mexicano del Seguro Social publicará los Lineamientos de Seguridad Sanitaria en el Entorno Laboral.

PRIMERO.- Los Lineamientos Técnicos de Seguridad Sanitaria en el Entorno Laboral, que se incorporan como Anexo de este documento, contienen principios y estrategias sobre las medidas de promoción de la salud, de protección de la salud y para el cuidado de poblaciones vulnerables, que deben considerarse para la elaboración del Protocolo de Seguridad Sanitaria. Dichos Lineamientos servirán de obligada aplicación para las acciones y planes para el inicio de las actividades consideradas como esenciales de la industria de la construcción, la minería y la referente a la fabricación de equipo de transporte. Asimismo se constituirán en el referente del resto de las actividades esenciales en las áreas que les resulte de aplicación.

SEGUNDO.- En cumplimiento con el artículo Cuarto, fracciones I, II y II, del Acuerdo publicado en el Diario Oficial de la Federación con fecha 15 de mayo por el que se modifica el Acuerdo publicado en el Diario Oficial de la Federación con fecha 14 de mayo de 2020, por el que se establece una estrategia para la reapertura de las actividades sociales, educativas y económicas; a partir del día 18 de mayo, las empresas e industrias responderán el documento denominado “Autoevaluación del Protocolo de Seguridad Sanitaria”, que sintetiza dicho protocolo y que necesariamente bajo el acuerdo de buena voluntad debe basarse y tener su respaldo en dicho Protocolo, en la plataforma correspondiente www.gob.mx/nuevanormalidad. Además deberán responderse los datos generales de identificación que dicha plataforma contenga y cumplimentar la Carta-Compromiso. En el caso de empresas multiplanta, se registrará cada planta en forma individual.

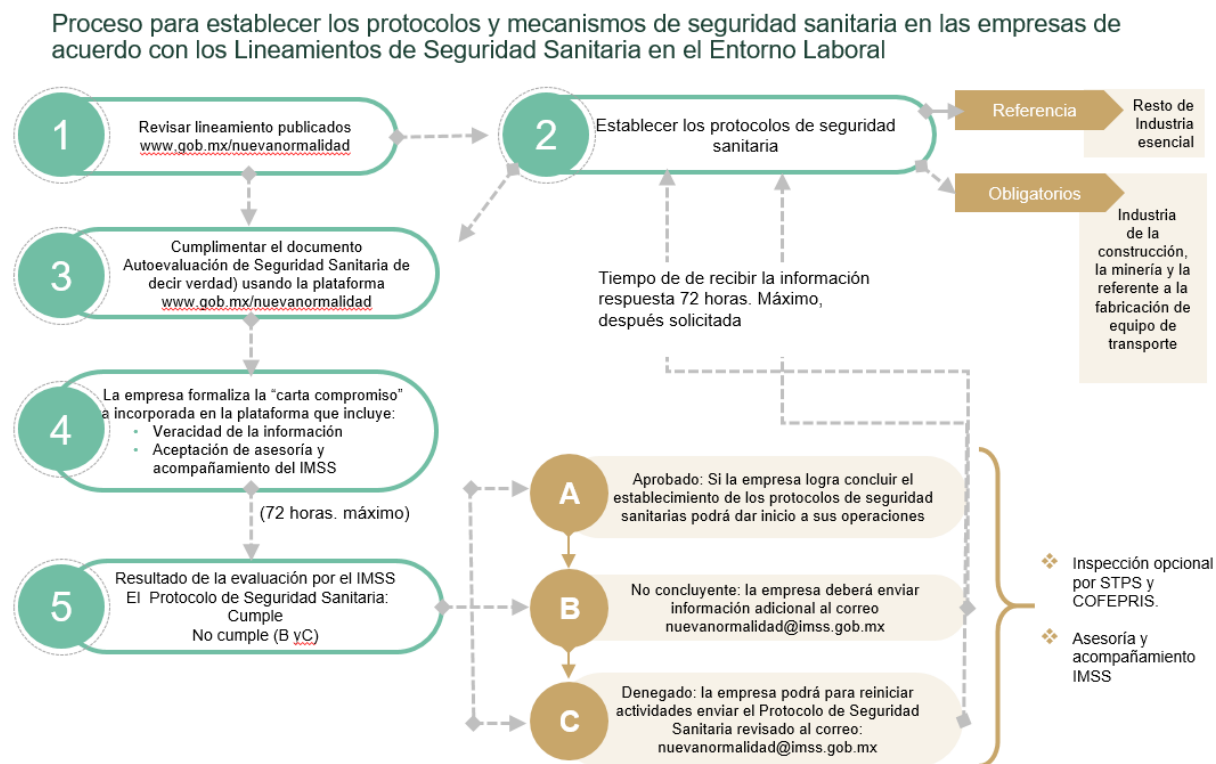
TERCERO.- El IMSS emitirá un acuse de recibo vía electrónica y un resultado en un plazo no mayor a 72 horas. Las empresas recibirán notificación del IMSS vía correo electrónico sobre la aprobación, solicitud de ampliación de la información o denegación del protocolo de seguridad sanitaria a los efectos de poder iniciar o no, las actividades esenciales consideradas.

CUARTO.- En los supuestos de que por parte del IMSS, se formule solicitud de ampliación de información, la notificación a las empresas e industrias podrá recabar diferentes aspectos o la totalidad del Protocolo de Seguridad Sanitaria. En el supuesto de denegación de la autorización, las empresas podrán reiniciar el proceso aportando para su análisis el Protocolo de Seguridad Sanitaria.

QUINTO.- El Instituto Mexicano del Seguro Social en el marco de sus acciones de prevención de riesgos de trabajo a que se refiere el artículo 80 de la Ley del Seguro Social, asesorará y acompañará a las empresas y organizaciones en la aplicación de los presentes Lineamientos de Seguridad Sanitaria en el Entorno Laboral.

SEXTO.- Este lineamiento entrará en vigor el día de su publicación como lineamiento técnico y estará vigente hasta en tanto se declare terminada la emergencia sanitaria que la originó. La plataforma para la “Autoevaluación del Protocolo de Seguridad Sanitaria” estará disponible a partir del 18 de mayo, a partir de las 8 am, en www.gob.mx/nuevanormalidad

Dado en la Ciudad de México a 17 de mayo de 2020.-El Secretario de Salud. Jorge Carlos Alcocer Varela.



ANEXO

LINEAMIENTOS TÉCNICOS DE SEGURIDAD SANITARIA EN EL ENTORNO LABORAL COMO PARTE DE LA ESTRATEGIA PARA LA REAPERTURA DE LAS ACTIVIDADES SOCIALES, EDUCATIVAS Y ECONÓMICAS

1. PRESENTACIÓN

El Gobierno de México, pone a disposición de las empresas y los centros de trabajo estos Lineamientos con el fin de lograr una reapertura exitosa, escalonada y responsable de las actividades laborales. Para la elaboración de este documento, se contó con la participación coordinada de la Secretaría de Salud, la Secretaría del Trabajo y Previsión Social, la Secretaría de Economía, así como del Instituto Mexicano del Seguro Social.

Los presentes lineamientos se publican derivados de los Acuerdos publicados en el Diario Oficial de la Federación los días 14 y 15 mayo respectivamente en relación con la reapertura de las actividades sociales, educativas y económicas

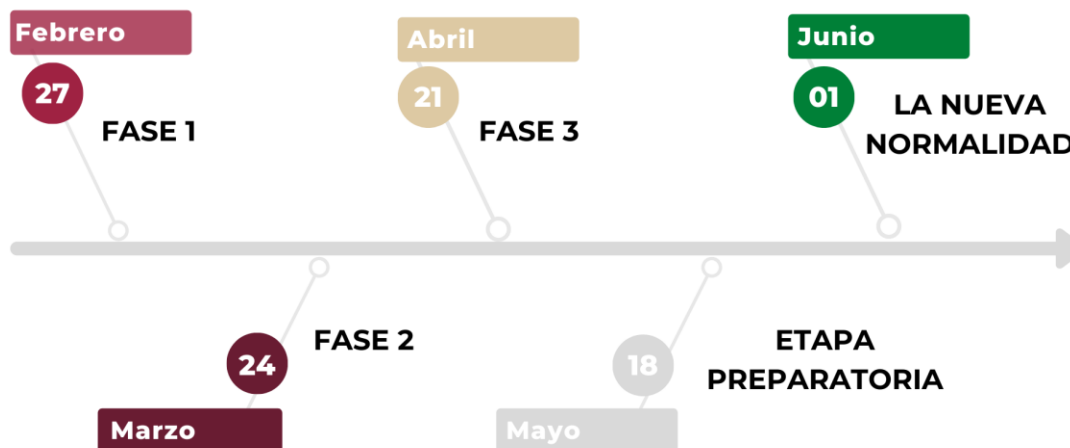
Ante el COVID-19 todos tenemos que asumir las responsabilidades que nos tocan, cuidarnos entre todos y, de manera particular, a las compañeras y los compañeros de trabajo en situación de mayor riesgo. El éxito de la reapertura es responsabilidad de todos.

2. ESTRATEGIA DE RETORNO A LAS ACTIVIDADES: UNA NUEVA NORMALIDAD

En el marco de las acciones a implementar por gobierno y población para hacer frente y mitigar la epidemia causada por la enfermedad COVID-19, el Gobierno de México ha dado a conocer una serie de acciones de reapertura ordenada, gradual y cauta con la finalidad de continuar en el cuidado de la salud de las personas, y al mismo tiempo reactivar la economía mexicana para una pronta recuperación económica.

Para llegar a esta *Nueva Normalidad* se definió un proceso que consta de tres etapas que tienen como objetivo reactivar las actividades socio-económicas con la premisa de proteger la salud de la población controlando la transmisión de SARS-CoV-2 y así prevenir picos epidémicos de gran magnitud o rebrotes en las zonas del país que ya sufrieron el primer pico epidémico. Para esto se pone en marcha un Sistema de Alerta Sanitaria que tendrá una frecuencia semanal de resultados y que será de aplicación estatal o municipal y determinará el nivel de restricción en las actividades económicas, sociales y educativas.

Diagrama 1. Fases para la nueva normalidad



Primera etapa. Tiene inicio el día 18 de mayo y comprende los Municipios de la Esperanza, los cuales no tienen contagios reportados por SASR-CoV-2, y ni vecindad con municipios con contagios. En estas localidades se dará apertura a toda la actividad laboral.

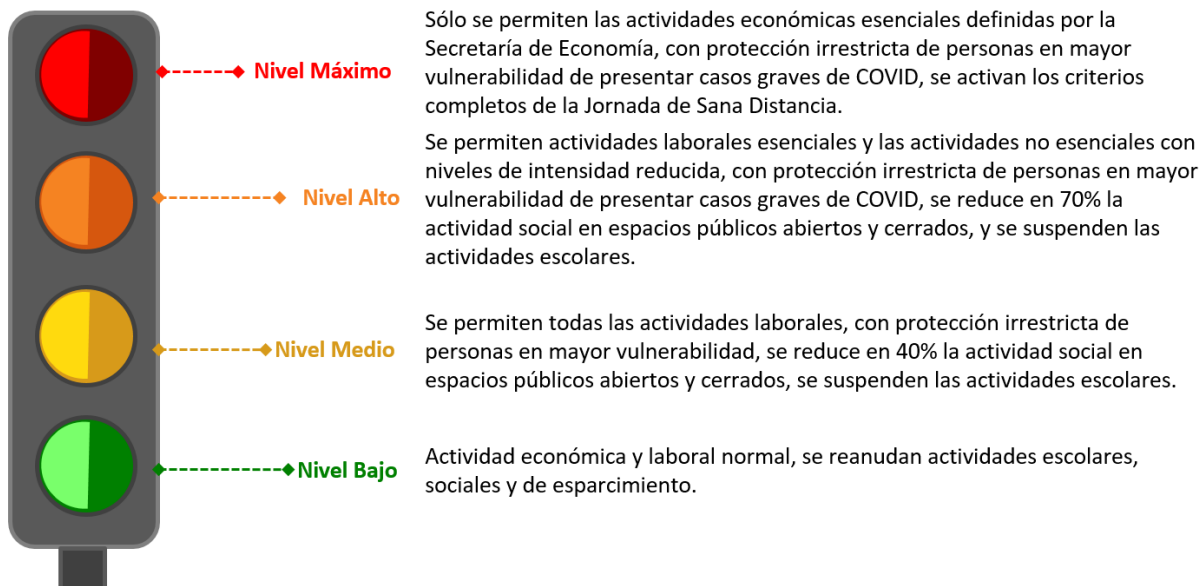
Segunda etapa. Se desarrolla entre el 18 y el 31 de mayo y consiste en una preparación para la reapertura. En esta etapa, las empresas o industrias dedicadas a actividades consideradas como esenciales que adopten y validen los protocolos, podrán reiniciar actividades de conformidad con el proceso establecido para tal efecto. Asimismo, todas las empresas prepararán el proceso de implementación de sus protocolos para el reinicio seguro de actividades laborales, incluido en estos lineamientos.

Tercera etapa. El 1 de junio de 2020 iniciará la etapa de reapertura socio-económica mediante un sistema de semáforo de alerta sanitaria semanal por regiones (estatal o municipal) que determinará el nivel de alerta sanitaria y definirá qué tipo de actividades están autorizadas para llevar a cabo en los ámbitos económico, laboral, escolar y social. Los niveles de alerta del semáforo son máximo, alto, medio y bajo, y serán dictados por la autoridad federal.

Sistema de Alerta Sanitaria

El primero de junio se pone en marcha el Sistema de Alerta Sanitaria, que consta de cuatro niveles de alerta, mismos que serán medidos a través del análisis de las características del comportamiento y consecuencias de la circulación del virus SARS-CoV-2 a nivel estatal.

Diagrama 2. Niveles de alerta



La reapertura económica no implica que la epidemia esté superada. La autoridad determinará semanalmente el nivel estatal de alerta para que la autoridad sanitaria local tome las decisiones pertinentes en el ámbito socio-económico. La forma en que empresas y personas trabajadoras atiendan las recomendaciones sanitarias será determinante para mantener un nivel de alerta que permita una mayor actividad socio-económica.

Estos lineamientos buscan orientar a los centros de trabajo que iniciarán actividades en el marco de la estrategia de la *Nueva Normalidad*, que busca hacer propicia una reapertura gradual, ordenada, cauta y segura, así como la búsqueda de una nueva cultura laboral en materia sanitaria y de protección de las personas trabajadoras, con énfasis en aquellas que presentan características de mayor vulnerabilidad para presentar casos graves de COVID-19.

3. Principios rectores para un retorno exitoso

El retorno exitoso a los centros de trabajo requiere la participación conjunta de toda sociedad. En la aplicación de estos lineamientos se deberán considerar los siguientes principios, que serán necesarios para la correcta toma de decisiones y la implementación exitosa de los planes de retorno al trabajo:

Tabla 1. Principios rectores

PRINCIPIO		DESCRIPCIÓN
1	Privilegiar la salud y la vida	Basado en el derecho a la salud de todas las personas garantizado en el artículo cuarto Constitucional y el derecho a una vida digna, hay que comprender que lo más importante son la salud y la vida de todos, por lo que siempre deberán ponderarse como los elementos prioritarios. Se busca no sólo que las personas trabajadoras se protejan y cuiden de sí mismas y de sus familias, sino también mejorar su sentido de seguridad y pertenencia en la sociedad y en sus centros de trabajo, así como en la corresponsabilidad en el cuidado de la salud.
2	Solidaridad con todos y no discriminación	La solidaridad con personas empleadoras y trabajadoras sin distinción por su nivel económico, educativo, lugar de origen, orientación sexual, edad, estado de embarazo o discapacidad, será necesaria para alcanzar la reactivación económica de manera integral. Durante los niveles de alerta máximo, alto y medio, se deberá apoyar a las mujeres trabajadoras, toda vez que siguen siendo ellas, las que mayoritariamente se encargan de la supervisión escolar en casa. La reanudación de actividades en los centros de trabajo se deberá dar en un marco de no discriminación y con la estricta aplicación de sus derechos laborales, con independencia de su rama de actividad o sector y condición de vulnerabilidad ante la infección por el SARS-CoV-2.
3	Economía moral y eficiencia productiva	El regreso a las actividades laborales deberá darse en el marco de una nueva cultura de seguridad y salud en el trabajo, necesario para lograr el bienestar de personas empleadoras y personas trabajadoras y el impulso a la economía. El impacto de las medidas que se implementen deberá ser perdurable, transformando los procesos productivos, promoviendo el desarrollo y la salud de las personas trabajadoras y sus familias, con un consecuente impacto en la productividad de los centros de trabajo.
4	Responsabilidad compartida (pública, privada y social)	El desarrollo de México y la efectividad de las medidas son una tarea de todos. El proceso de reactivación económica no se entiende sin una participación coordinada de los sectores público, privado y social, en un marco de desarrollo incluyente, priorizando el bienestar social y transitando juntos hacia la Nueva Normalidad.

4. Estrategias generales de control

Las siguientes estrategias de control son indispensables y fundamentales para contener la diseminación del COVID-19, y deberán implementarse en todos los centros de trabajo sin importar su actividad o el nivel de alerta de la localidad en la que se encuentren.

A Promoción de la salud

Implica la orientación, capacitación y organización de las personas trabajadoras para prevenir y controlar la propagación del coronavirus causante de COVID-19 en sus hogares y de manera muy importante en eventos sociales y durante los trayectos en el transporte público, privado que provea la empresa, incluyendo las siguientes:

- Información general sobre el SARS-CoV-2, los mecanismos de contagio y síntomas que ocasiona y las mejores maneras de prevenir la infección.
- Lavarse las manos con agua y jabón frecuentemente o bien, usar soluciones a base de alcohol gel al 70%¹.
- La práctica de la etiqueta respiratoria: cubrirse la nariz y boca al toser o estornudar, con un pañuelo desechable o el ángulo interno del brazo.
- No escupir. Si es necesario hacerlo, utilizar un pañuelo desechable, meterlo en una bolsa de plástico, anudarla y tirarla a la basura; después lavarse las manos.
- No tocarse la cara con las manos sucias, sobre todo nariz, boca y ojos.
- Limpiar y desinfectar superficies y objetos de uso común en oficinas, sitios cerrados, transporte, centros de reunión, entre otros.
- Mantener una sana distancia (al menos a 1.5 m) durante los contactos

Para facilitar las labores de difusión en los centros de trabajo, se pone a disposición de las personas trabajadoras infografías y material de comunicación elaborado por el Gobierno de México, en el siguiente enlace: <https://coronavirus.gob.mx/> y <https://climss.imss.gob.mx/>

B. Medidas de Protección en Salud (Seguridad e Higiene en el Trabajo)

B.1 Sana distancia

La sana distancia comprende dos vertientes: 1) Ante la presencia de síntomas de enfermedad respiratoria ¡Quédate en casa! Y; 2) La modificación de hábitos para favorecer una distancia mínima de 1.5 metros entre las personas que no usan equipo de protección personal (EPP) y la disminución de la frecuencia y el encuentro cara a cara entre las personas trabajadoras, incluyendo la adecuación de los espacios y áreas de trabajo para reducir la densidad humana en ambientes intramuros y extramuros durante las niveles máximo, alto y medio, para lo cual se deberán establecer las siguientes estrategias (mínimas pero no limitativas):

- Evitar el hacinamiento en espacios y garantizar la disponibilidad permanente de agua potable, jabón, papel higiénico, gel con base de alcohol y toallas desechables para el secado de manos.

¹ Nota: el alcohol gel podrá ser al 60% o 70%.

- Establecer horarios alternados de comidas, baños y actividades cotidianas para reducir el contacto entre personas.
- Incrementar el número de vehículos destinados al transporte de personal, con el fin de reducir el hacinamiento y la posibilidad de contagios, manteniendo una sana distancia y la ventilación natural del transporte.

B.2 Control de ingreso-egreso

Instrumentación de un control de ingreso-egreso de las personas trabajadoras, clientes y proveedores que permita lo siguiente:

1. Establecer un filtro de acuerdo con lo establecido en el “Lineamiento general para la mitigación y prevención de COVID-19 en espacios públicos cerrados” para la identificación de personas con infección respiratoria aguda.
2. Para las personas trabajadoras que se detectaron con signos de enfermedades respiratorias y/o temperatura corporal mayor a 37.5 °C, designar un área de estancia y aislamiento, dotarlas de un cubrebocas y remitirlas al domicilio particular y/o servicios médicos.
3. Proporcionar solución gel base alcohol al 70% para el lavado de manos y verificar el uso apropiado de cubrebocas.
4. En caso de ser posible, colocar tapetes desinfectantes con concentraciones de hipoclorito de sodio de al menos 0.5%, asegurando que los mismos se encuentren limpios y con líquido desinfectante.
5. Establecer entradas y salidas exclusivas del personal, en caso de que se cuente con un solo acceso, este se deberá de dividir por barreras físicas a fin de contar con espacios específicos para el ingreso y salida del personal.

B.3 Medidas de prevención de contagios en la empresa

Son acciones que se realizan para prevenir un posible contagio, es decir, las acciones que lleva a cabo el centro de trabajo para evitar la entrada del virus en sus instalaciones. Entre estas quedan comprendidas cuestiones de higiene, limpieza y sana distancia.

1. Proveer dispensadores con soluciones a base de alcohol gel al 70% a libre disposición del personal en distintos puntos del centro de trabajo.
2. Proveer productos sanitarios y de equipo de protección personal a las y las personas trabajadores, incluyendo cubrebocas, lentes protectores y/o caretas.
3. Contar con depósitos suficientes de productos desechables y de uso personal, procurando la limpieza continua de los mismos.
4. Garantizar que los sanitarios cuenten con lavamanos y con condiciones adecuadas para la limpieza del personal (agua, jabón y toallas de papel desechable).
5. Establecer un programa de limpieza y mantenimiento permanente del centro de trabajo y los lugares de labor, incluidos los destinados a los servicios de alimentos, de descanso y, en su caso de pernocta, utilizando los productos de limpieza adecuados para prevenir la propagación del virus.

6. Promover que las personas trabajadoras no compartan herramientas de trabajo y/u objetos personales.
7. En caso de ser posible, favorecer la ventilación natural en espacios comunes o de mayor concentración de personal, además de aquellas áreas de trabajo con gran afluencia de personal.
8. Revisar el funcionamiento de sistemas de extracción, en caso de contar con los mismos, además de dar mantenimiento y cambios de filtro para su correcto funcionamiento.
9. Señalizar en áreas comunes como baños, vestidores, casilleros, cafeterías, comedores y salas de juntas con marcas en el piso, paredes y/o mobiliario recordando la distancia mínima de 1.5 metros entre personas.
10. Establecer una política de control de visitas, proveedores y contratistas, con el fin de prevenir el riesgo de contagio originado en personas ajenas al centro de trabajo.
11. Implementar una política para el uso de las escaleras manteniendo la sana distancia, evitando tocar superficies como barandales para el tránsito dentro del centro laboral; en caso de que por temas de salud o distancia exista la necesidad de hacer uso del elevador, deberá vigilarse el que no existan más de dos personas por metro cuadrado al interior de éste o el uso obligatorio de cubrebocas; la espera para abordar, deberá realizarse en forma de fila (1.5 metros de distancia entre personas) e higiene de manos inmediatamente después de tocar los botones del elevador (lavado de manos o higiene con solución con base de alcohol al 70%).

B4 Uso de equipo de protección personal (EPP)

Se refiere al equipo de protección personal para minimizar el riesgo de infección en las personas trabajadoras en el desempeño de sus actividades.

Con el fin de evitar el riesgo de contagio de COVID-19, las personas empleadoras deberán distribuir entre la población trabajadora con funciones de atención al público al menos el siguiente equipo:

1. Cubre bocas (3), de preferencia que sea lavable a fin de ser empáticos con el medio ambiente (capacitar sobre su limpieza y reemplazo), y
2. Protector facial o goggles o lentes de seguridad con protección lateral, superior e inferior de ojos.

En los puestos de trabajo donde haya exposición a agentes químicos contaminantes, deberá utilizarse el EPP convencional que señalen las Normas Oficiales Mexicana vigentes y aplicables en la materia. En los tiempos que el personal no tenga la exposición se deberá utilizar cubre bocas y lentes de seguridad o protector facial (se puede omitir el uso de protector facial y lentes de seguridad si existen barreras físicas entre personas trabajadoras).

5. PLAN PARA EL RETORNO AL TRABAJO ANTE COVID-19

Esta sección comprende una secuencia de acciones que los centros de trabajo deberán implementar para el regreso a las actividades, reduciendo el riesgo de contagio de COVID-19 y las afectaciones que la epidemia pudiera causar.

Diagrama 3. Pasos para establecer los Protocolo de Seguridad Sanitaria



Debe recordarse que, dependiendo de su ubicación, muchos centros de trabajo deberán continuar con la suspensión de actividades, tomando en cuenta las instrucciones de la autoridad sanitaria y las directrices incluidas en estos lineamientos.

1. Planeación

Consiste en acciones necesarias para lograr una correcta implementación de las medidas en las empresas y en los centros de trabajo. Para lograr una planificación exitosa es importante estar pendiente del Sistema de Alerta Sanitaria, el tipo de actividad que se desarrolla y las características de las empresas y centros de trabajo:

1. Las empresas y los centros de trabajo deberán designar un comité o persona responsable de la implementación, seguimiento y supervisión de las medidas para la Nueva Normalidad en el marco del COVID-19.

2. Identificar si la empresa o centro de trabajo puede continuar laborando de conformidad con los sectores esenciales enlistados en el artículo primero, fracción II, de conformidad con el “Acuerdo por el que se establecen acciones extraordinarias para atender la emergencia sanitaria generada por el virus SARS-CoV2”, de fecha 31 de marzo de 2020 y el “Acuerdo por el que se establece una estrategia para la reapertura de las actividades sociales, educativas y económicas, así como un sistema de semáforo por regiones para evaluar semanalmente el riesgo epidemiológico relacionado con la reapertura de actividades en cada entidad federativa, así como se establecen acciones extraordinarias”, de fecha 14 de mayo de 2020.
3. Identificar el criterio de alerta sanitaria (Rojo, Naranja, Amarillo o Verde) para la localidad en la cual se encuentra el centro de trabajo.
4. Una vez identificados el tipo de actividad y de municipio, se deberán definir las acciones a implementarse en el centro de trabajo, para lo cual deberá considerar:
 - a. Las áreas y/o departamentos con las que cuenta el centro de trabajo (oficinas, bodegas, áreas de atención al público y áreas comunes).
 - b. El personal en situación de vulnerabilidad o mayor riesgo de contagio para cada una de las áreas o departamentos de las empresas y centros de trabajo.
5. Mantenerse informado respecto a las indicaciones de la autoridad federal para, en su caso, comunicar a la población trabajadora sobre nuevas medidas que deban implementarse. Dicha información será transmitida en las conferencias que todos los días se transmiten en vivo a las 19 horas, huso horario de la Ciudad de México, por el canal oficial de YouTube del Gobierno de México: <https://www.youtube.com/channel/UcvzHrtf9by1-UY67SfZse8w>

2. Información y capacitación

Consiste en las acciones para dar a conocer al personal las medidas de seguridad, higiene, limpieza, cuidados y en general las indicaciones de las autoridades a lo largo de todas las etapas de la Nueva Normalidad. Esto se logra mediante la colocación de carteles, el envío de correos electrónicos, pero también con videoconferencias, charlas y otras acciones comunicativas.

Información

1. Colocar en múltiples lugares visibles las infografías oficiales y distribuirlas a través de los medios disponibles.
2. Informar sobre la estrategia de retorno a actividades y la Nueva Normalidad, así como de sus implicaciones en el centro de trabajo.
3. Dar a conocer y capacitar a las personas trabajadoras el teléfono de emergencia de la autoridad sanitaria (911).
4. Promover entre la población trabajadora los principios rectores de este documento, con especial énfasis en la “No Discriminación” para las personas que hayan tenido COVID-19 o hayan convivido con algún familiar que lo tenga o haya tenido.

Capacitación

1. Capacitar a las personas trabajadoras sobre medidas de protección de la salud (lavado frecuente de manos, etiqueta respiratoria, saludo a distancia y recuperación efectiva).

2. Capacitar a las personas trabajadoras sobre las medidas que se implementarán en el centro de trabajo como parte de la estrategia de Nueva Normalidad.
3. Establecer un programa de capacitación para el personal directivo o gerencial sobre las acciones y medidas para prevenir y evitar cadenas de contagio por COVID-19 (puede hacerse uso del material disponible en las plataformas <https://coronavirus.gob.mx> y <https://climss.imss.gob.mx/>).
4. Preparar al personal para que pueda asumir y realizar diferentes funciones ante posible ausentismo, incluyendo el uso de tecnologías para el teletrabajo.
5. Acceder al kit de herramientas, guía y consejos prácticos para aprovechar al máximo el teletrabajo en el enlace: <https://juntosporeltrabajo.stps.gob.mx/>

3. Medidas de prevención de brotes en la empresa

Son acciones que se realizan cuando se sospecha o se sabe que existe una infección en el centro laboral con la finalidad de contenerla, y evitar la propagación del virus entre el personal. Entre estas están comprendidos los controles de acceso, la identificación del personal infectado y de su entorno, así como las acciones de aislamiento y desinfección.

1. Enviar a casa al personal con síntomas de la enfermedad, en caso de que presente dificultad para respirar, se deberá remitir al centro de atención médica más cercano. En caso de ser necesario, el personal con síntomas podrá ser remitido temporalmente al área de estancia y aislamiento definida para el control de ingreso y egreso. Finalmente, se le deberá dotar de material educativo para prevenir los contagios en el hogar.
2. Identificar a personas trabajadoras que hayan estado en contacto con una persona infectada o con sospecha de infección y enviarlos a casa.
3. Evitar el retorno de personas trabajadoras enfermos sin contar con la evaluación médica pertinente.
4. Llevar el registro y seguimiento del personal en resguardo domiciliario voluntario y evaluar posibles casos de contagio.
5. Incentivar al personal con sospecha o confirmación de COVID-19 a cumplir con el resguardo domiciliario corresponsable, que es la limitación voluntaria y temporal de la movilidad de una persona, para permanecer en su domicilio de residencia o en un sitio distinto al espacio público para evitar un ulterior contagio de la enfermedad en la comunidad. Este resguardo también puede ocurrir debido a la condición de vulnerabilidad de la persona, o debido al tipo de actividad que desempeña en el centro de trabajo. Durante el tiempo que dure este resguardo, la persona trabajadora deberá recibir su salario.

4. Políticas temporales

Son las medidas que implementan los centros de trabajo durante la nueva normalidad, con el fin de reducir el riesgo de contagio. Estas medidas dependerán del tipo de actividad que realiza el centro de trabajo, el municipio o localidad en donde se encuentra (de conformidad con el Sistema de Alerta Sanitaria) y las áreas con las que cuenta. Entre estas acciones se encuentran las medidas para distanciamiento en áreas comunes, comedores, reuniones, horarios escalonados y el equipo de protección, entre otros.

Tabla 2. Políticas temporales clasificadas por nivel de alerta

Políticas Temporales	Nivel de Alerta			
	Máxima	Alta	Media	Baja
Fomentar y brindar confianza para que el personal se retire ante la presencia de síntomas de la enfermedad, a través de la simplificación de trámites de incapacidad y la eliminación de descuentos por ausencia.	X	X	X	X
Limitar la realización de reuniones de manera presencial, y promover reuniones de trabajo a través de teléfono o videoconferencia.	X	X	X	X
Suspender temporalmente y hasta nuevo aviso de la autoridad sanitaria, los eventos masivos y las reuniones y congregaciones de más de 50 personas.	X	X	X	
Establecer barreras físicas entre las personas trabajadoras que no cuentan con una distancia mínima de 1.5 metros, en la medida de lo posible, considerando los frentes y laterales del espacio de trabajo.	X	X	X	
Separar las estaciones de trabajo compartidas a una distancia de 1.5 metros	X	X	X	
Incrementar la frecuencia de los servicios de transporte de personal, con el fin de reducir el hacinamiento y riesgo de contagio.	X	X	X	
Establecimiento obligatorio de medidas de protección para la población vulnerable.		X	X	
Una vez identificado que el centro de trabajo pertenece a un sector esencial y puede seguir laborando, deberán suspenderse las actividades no esenciales en dicho centro de trabajo. Actividad no esencial es aquella que no afecta la actividad sustantiva de una organización ni los derechos de las personas trabajadoras.	X	X		
Establecer el escalonamiento de horarios de ingreso, modificación de turnos, horarios flexibles u otra acción que evite grandes concentraciones en el centro de trabajo.	X	X		
Reducir la densidad de personal en los servicios de transporte, alternando el uso de asientos con el fin de garantizar una sana distancia.	X	X		
Permitir al personal en condición de vulnerabilidad no presentarse al centro de trabajo con el fin de cumplir con el resguardo domiciliario corresponsable.	X			

5. Vigilancia y supervisión

Son las acciones para constatar la correcta implementación de todas las medidas en las empresas o el centro de trabajo, las cuales serán responsabilidad del comité o persona designada para estas tareas (ver sección Planeación).

1. Verificar el establecimiento de las medidas de prevención y protección en el centro de trabajo.
2. Verificar la provisión constante de agua, jabón y toallas desechables, y de soluciones a base de alcohol gel al 70% en todas las áreas de las empresas y centros de trabajo.
3. Monitorear las disposiciones que establezcan las autoridades competentes para las posibles modificaciones de las acciones a seguir en el centro de trabajo.

4. Establecer un mecanismo de seguimiento de personas trabajadoras en aislamiento y en caso de ser necesario contactar a la autoridad sanitaria estatal a los números disponibles en <https://coronavirus.gob.mx/contacto/>.

6. MEDIDAS DE PROTECCIÓN PARA LA POBLACIÓN VULNERABLE EN CENTROS DE TRABAJO UBICADOS EN REGIONES DESIGNADAS DE ALERTA ALTA Y MEDIA

Las poblaciones en situación de vulnerabilidad son aquellas que debido a determinadas condiciones o características de salud son más propensas a desarrollar una complicación o la muerte por COVID-19. Por ejemplo: personas en estado de embarazo, con obesidad, personas adultas de mayores de 60 años, personas que viven con diabetes e hipertensión descontroladas, VIH, cáncer o con discapacidades.

Se recomienda que antes del regreso o dentro del primer mes de haber regresado al trabajo se les otorguen las facilidades para acudir a consulta con su médico familiar o médico de empresa para evaluar su control y tratamiento.

Los centros de trabajo ubicados en una región considerada de riesgo alto y medio (naranja y amarillo), deberán implementar lineamientos diferenciados que permitan disminuir el riesgo de la población en situación de vulnerabilidad, así como contrarrestar las posibles afectaciones a los centros de trabajo y al personal.

Es importante recordar que, en los centros de trabajo ubicados en localidades caracterizadas de alerta máxima está prohibido que las personas en situación de vulnerabilidad acudan a trabajar; y que, en los casos de alerta baja, se deberá prestar especial atención a dicho personal, independientemente de que no será necesario implementar medidas especiales.

Para los casos de alerta alta y media se recomienda lo siguiente:

- Priorizar el trabajo a distancia con el fin de evitar la asistencia al centro de trabajo y reducir el riesgo de contagio del personal en condición de vulnerabilidad.
- En caso de no ser posible hacer trabajo a distancia, los centros de trabajo deberán designar un comité o persona responsable de garantizar las siguientes medidas especiales:
 1. Identificar para cada departamento o área del centro de trabajo al personal en situación de vulnerabilidad.
 2. Cerciorarse que dicha población cuente con equipo de protección personal desechable y con soluciones a base de alcohol gel al 70% a disposición permanente.
 3. Verificar el establecimiento de medidas que resulten en una reducción de densidad humana en los espacios de trabajo, garantizando una distancia mínima efectiva entre las estaciones de trabajo de 1.5 metros.

4. Permitir el ingreso en horarios diferentes al resto del personal, para evitar los horarios pico en el transporte público o en el transporte de personal.
5. Establecer zonas exclusivas en área de alimentos, comedores y/o vestidores, para reducir el riesgo de exposición del personal en mayor riesgo. En caso de no ser posible establecer zonas exclusivas, se deberán establecer horarios diferenciados para reducir el riesgo de contagio del personal identificado como vulnerable.

Finalmente, deberá considerarse que los procesos en los que participa personal en situación de vulnerabilidad pueden verse afectados, por lo que deberá garantizarse que ello no resulte en actitudes irrespetuosas o discriminatorias en su contra. Estas medidas de protección no deben confundirse o utilizarse para discriminar o limitar su derecho al trabajo

7. CLASIFICACIÓN DEL RIESGO DE LAS PERSONAS TRABAJADORAS POR OCUPACIÓN O CONDICIÓN DE VULNERABILIDAD

Para efectos de COVID-19, estos lineamientos identifican cuatro niveles de riesgo en razón de la cercanía del trabajador con personas infectadas, o del nivel de contacto repetido o extendido con fuentes posibles de contagio con motivo de su trabajo. Además, proporciona elementos para identificar a la población trabajadora vulnerable por condiciones ajenas al riesgo ocupacional.

Tabla 3. Clasificación de riesgos por exposición en los Centros de Trabajo

TIPO	OCUPACIÓN	PERSONAL OCUPACIONALMENTE EXPUESTO
RIESGO MUY ALTO	Aquellas con potencial elevado de exposición a altas concentraciones de fuentes conocidas o con sospecha de contagio.	Personal médico Personal de enfermería Dentistas Laboratoristas
RIESGO ALTO	Aquellas con alto potencial de exposición a fuentes conocidas o con sospecha de contagio.	Personal médico Personal de enfermería Paramédicos Técnicos médicos Médicos forenses Personal que labora en depósitos de cadáveres Personal operador de ambulancias Personal de intendencia en hospitalización
RIESGO MEDIO	Aquellas que implican contacto frecuente y cercano de exposición a fuentes con posibilidad de contagio.	Personas trabajadoras con contacto altamente frecuente con público en general, personas en edad escolar, compañeros de trabajo, clientes, y otros individuos o grupos
RIESGO BAJO	Aquellas que no implican contacto frecuente y cercano de exposición a fuentes con posibilidades de contagio.	Personas trabajadoras que tienen contacto ocupacional mínimo con el público en general y otros compañeros de trabajo

Por otra parte, se incluye una tabla de clasificación de personal en riesgo debido a su condición, es decir, personal que independientemente de su ocupación o función en el centro de trabajo, tiene un nivel de riesgo mayor que puede incrementar la posibilidad de contagio y comprometer su salud.

Tabla 4. Clasificación de riesgo de personal por condición de vulnerabilidad

CLASIFICACIÓN DE VULNERABILIDAD	RIESGO BAJO O POCO VULNERABLE	RIESGO ALTO O VULNERABLE
CARACTERÍSTICAS DE LAS PERSONAS	<ul style="list-style-type: none"> • Sin antecedentes de enfermedades crónicas no transmisibles • Sin problemas en el sistema inmunológico • Personas menores de 60 años 	<ul style="list-style-type: none"> • Quienes viven con enfermedades crónicas: cardíacas, pulmonares, renales, hepáticas, sanguíneas, metabólicas o inmunosupresoras • Quienes viven con obesidad y sobrepeso • Personas adultas mayores de 60 años cumplidos • Personas embarazadas • Niñas y niños menores de cinco años

Además de ayudar a identificar el riesgo de contagio, las clasificaciones de personal ocupacionalmente expuesto y por condición de vulnerabilidad proporcionan un elemento de información adicional para determinar las acciones que se deberán llevar a cabo en los distintos escenarios de la epidemia.

Autoevaluación del Protocolo de Seguridad Sanitaria

LISTA DE COMPROBACIÓN DE MEDIDAS DE SEGURIDAD SANITARIA EN EL ENTORNO LABORAL

Las listas de comprobación de medidas que se presentan a continuación sintetizan el Protocolo de Seguridad Sanitaria elaborado por las Empresas e industrias para un retorno seguro al trabajo. Igualmente, son una herramienta que ayuda a los centros de trabajo a evaluar el grado de avance los mismos y de sus acciones.

de retorno, así como a implementar y evaluar de manera correcta las medidas que se adopten antes y durante el reinicio de actividades. Sólo con la implementación de las medidas consideradas en la lista se conseguirá que la reapertura sea exitosa.

Las listas están elaboradas de manera que las micro, pequeñas, medianas y grandes empresas puedan identificar de manera sencilla las medidas que les son aplicables. Constan de cuatro columnas: la primera es la medida necesaria para retornar a las actividades, y en las siguientes tres columnas el comité o la persona responsable podrá señalar si es una acción con la que ya se cumple, ni no se cumple con ella y hay que implementarla o la medida si no aplica para el centro de trabajo.

Lista 1. Medidas de ingeniería o estructurales

TIPO DE EMPRESA	MEDIDA	SI	NO	NA
EN ÁREAS DE ENTRADA Y SALIDA AL CENTRO DE TRABAJO				
MICRO Y PEQUEÑA, MEDIANAS Y GRANDES	Se cuenta con entradas y salidas exclusivas del personal, en caso de tener un solo acceso este se divide por barreras físicas a fin de contar con espacios específicos para el ingreso y salida del personal.			
	Se cuenta en los accesos al centro de trabajo jergas saturadas, tapetes sanitizantes o alternativas similares con hipoclorito de sodio con concentraciones de al menos del 0.5% o con productos registrados ante la Agencia de Protección Ambiental (EPA) certificados para eliminar SARS-CoV-2, o en su caso, se otorgan protectores desechables de calzado. <i>*No se recomienda el uso de arcos desinfectantes.</i>			

TIPO DE EMPRESA	MEDIDA	SI	NO	NA
	Se repone el líquido desinfectante a las jergas o tapetes sanitizantes cada que lo requieren, en caso de jergas saturadas se asegura que estas, estén limpias y saturadas de la solución desinfectante. Puede colocarse una jerga limpia y seca para eliminar el exceso del líquido de las suelas de zapato.			
	Se cuenta en los accesos con dispensadores de alcohol al 70% o gel desinfectante base alcohol al 70%.			
MEDIANAS Y GRANDES	Se cuenta con sensores de distancia para la determinación de la temperatura corporal.			
	Se cuenta con un área de estancia específica para casos detectados con temperatura corporal mayor a 37.5 °C.			
ÁREAS COMUNES (COMEDORES, VESTIDORES, CASILLEROS, CAFETERÍAS, SALAS DE REUNIONES, SALAS DE ESPERA O ÁREA DE RECEPCIÓN, ETC.)				
MICRO Y PEQUEÑA, MEDIANAS Y GRANDES	Se cuenta con lavamanos con jabón, agua y toallas de papel desechable, o en su caso, con dispensadores de alcohol al 70% o gel desinfectante base alcohol al 70%.			
	Se favorece la ventilación natural en los lugares que sea posible.			
MEDIANAS Y GRANDES	Para el caso de vestidores o casilleros, se cuenta con señalizaciones o marcas en el piso indicando el lugar que podrá ocupar el trabajador, respetando siempre la distancia mínima de 1.5 metros entre personas.			
	Para el caso de cafeterías o comedores, se cuenta con barreras físicas en la misma mesa separando a un comensal de otro (las barreras separan el frente y los laterales de cada trabajador), así mismo, la distancia entre mesas asegura la distancia mínima entre trabajadores de 1.5 metros.			
	En caso de contar con sistemas de extracción en estas áreas, estos funcionan adecuadamente y cuentan con cambios de filtros acorde a lo establecido por el proveedor.			

TIPO DE EMPRESA	MEDIDA	SI	NO	NA
	Se cuenta con señalización en piso o en sillas o sillones, de los espacios que deberán ocupar los trabajadores en las salas de reuniones o áreas de espera. Se cuida la distancia de al menos 1.5 metros entre personas.			
	Se favorece la ventilación natural en estos espacios comunes (vestidores, casilleros, comedores, cafeterías, salas de reuniones, salas de espera o recepción, etc.).			
ÁREA DE OFICINAS O ADMINISTRATIVAS				
MICRO Y PEQUEÑA, MEDIANAS Y GRANDES	En los espacios donde se encuentran concentrados dos o más trabajadores, las áreas de trabajo se encuentran delimitadas por barreras físicas protegiendo el frente y laterales de los trabajadores.			
	Se cuenta con señalizaciones o marcas en el piso indicando los lugares de trabajo, respetando siempre la distancia mínima entre cada puesto de trabajo, de al menos 1.5 metros.			
	Se cuenta con dispensadores de alcohol al 70% o gel desinfectante base alcohol al 70%.			
	Se favorece la ventilación natural en los lugares que es posible.			
PROCESO PRODUCTIVO O SERVICIO				
MICRO Y PEQUEÑA, MEDIANAS Y GRANDES	En caso de que el proceso productivo o servicio lo permita, las estaciones y áreas de trabajo se delimitan con barreras físicas lavables, fijas, móviles, colgantes, etc., en caso contrario, las estaciones de trabajo se delimitan con señalizaciones o marcas en el piso asegurando la distancia mínima de 1.5 metros entre trabajadores.			
	Si la estación o área de trabajo lo permite, el trabajador cuenta con dispensadores de alcohol al 70% o gel desinfectante base alcohol al 70% en su lugar de trabajo; en caso contrario, los dispensadores de desinfectantes se ubican en los accesos a las áreas de trabajo o al proceso productivo.			

TIPO DE EMPRESA	MEDIDA	SI	NO	NA
	Se favorece la ventilación natural en los lugares que es posible.			
MEDIANA Y GRANDES	En caso de contar con sistemas de extracción en estas áreas, estos funcionan adecuadamente y cuentan con cambios de filtros acorde a lo establecido por el proveedor.			
SANTARIOS				
MICRO Y PEQUEÑA, MEDIANAS Y GRANDES	Los sanitarios cuentan con lavabos en condiciones adecuadas de operación (son funcionales y cuentan con agua y jabón).			
	Se cuenta con dispensadores de toallas de papel desechables.			
	Se favorece la ventilación natural			

Lista 2. Medidas administrativas u organizacionales

TIPO DE EMPRESA	MEDIDA	SI	NO	NA
EN ÁREAS DE ENTRADA Y SALIDA AL CENTRO DE TRABAJO				
MICRO Y PEQUEÑA, MEDIANAS Y GRANDES	<p>Se cuenta con protocolos de acceso con filtro sanitario que incluya la determinación de la temperatura corporal al ingreso y egreso de la empresa. En caso de no ser posible determinar la temperatura corporal al egreso de las instalaciones, ésta deberá tomarse antes de que concluya el turno en las estaciones de trabajo donde se ubican los trabajadores.</p>			
	<p>Se cuenta con lineamientos para el control de visitas, proveedores y contratistas en materia de higiene, sana distancia, uso obligado de cubrebocas que debe seguirse al ingreso, permanencia y salida del lugar.</p>			
TODAS LAS ÁREAS DE TRABAJO				
MICRO Y PEQUEÑA, MEDIANAS Y GRANDES	<p>Se facilita el teletrabajo a las personas que, por sus condiciones de salud, edad, gestación o lactancia, lo ameriten.</p>			
	<p>Las reuniones de trabajo se realizan preferentemente por teléfono o videoconferencia, en caso contrario, se cuida la sana distancia, higiene respiratoria, limpieza y desinfección del lugar, mesas, sillas y objetos de uso común, antes y después de cada reunión.</p>			
	<p>Se limita la realización de eventos sociales.</p>			
	<p>Se cuenta con protocolos de limpieza y desinfección diaria de áreas, superficies y objetos de contacto y de uso común, que incluya lavar con agua y jabón, y desinfectar con una solución de hipoclorito de sodio al 0.5% u otra certificada para eliminar SARS-CoV-2.</p>			
	<p>Se cuenta con mecanismos de supervisión o verificación del cumplimiento a los lineamientos de sana distancia (tecnológicos, visuales, documentales, etc.) que deben seguir los trabajadores.</p>			

TIPO DE EMPRESA	MEDIDA	SI	NO	NA
	Se supervisa que las soluciones de agua y jabón no se mezclen con algún otro producto químico.			
	Se supervisa que la solución de hipoclorito de sodio se prepare de manera diaria y que no se mezcle con ninguna otra sustancia química; en caso de contar con tiras reactivas para la determinación de la concentración de hipoclorito de sodio en ppm, podrá almacenarse la solución siempre y cuando se asegure no disminuir su concentración en más de un 10%.			
	Se cuida que los dispensadores de alcohol gel al 70% cuenten con las cantidades necesarias por turno de trabajo.			
	Se supervisa que los dispensadores de toallas desechables de papel cuenten siempre con este material.			
	Cuenta con el suficiente número de contenedores (botes de basura) en diversos puntos para arrojar cubrebocas usados o maltratados.			
	Se promueve y comunica una buena higiene respiratoria en el lugar de trabajo, tal como cubrir la boca y nariz con el codo flexionado o un pañuelo de papel al toser o estornudar.			
	Se recomienda al trabajador que priorice las opciones de movilidad (traslado de casa al trabajo y viceversa) que le garanticen la distancia interpersonal, promoviendo el uso obligado de cubrebocas y protección ocular o facial durante el trayecto.			
	Se tienen lineamientos para evitar el uso de joyería, corbatas, barba y bigote, toda vez que son reservorios de virus y demás microorganismos (fómites).			
	Se tienen lineamientos sobre no compartir entre los trabajadores: celular, utensilios de cocina, EPP, papelería, plumas, etc.			
	Se tienen lineamientos para que los trabajadores cuiden la distancia social con sus compañeros de al menos 1.5 metros, así como de que en aquellos lugares donde no sea factible, deberá hacerse uso obligado de cubrebocas y protección ocular o facial.			

TIPO DE EMPRESA	MEDIDA	SI	NO	NA
MEDIANAS Y GRANDES	Si el teletrabajo no es posible, se cuentan con escalonamientos de horarios de ingreso, modificación de turnos, horarios flexibles u otra acción que evite grandes concentraciones de trabajadores en las instalaciones en determinados horarios y espacios de trabajo.			
	Para el caso de cafeterías o comedores, el personal de caja, cocina y meseros, cuentan con cabello recogido y cubrebocas.			
	En caso de no contar con barreras físicas, se implementan horarios escalonados en comedor, casilleros, vestidores, cafeterías, etc., que eviten aglomeración de trabajadores.			
	En caso de que la empresa cuente con transporte para sus trabajadores, se tienen consideradas medidas que minimizan el riesgo de exposición, tales como: limpieza y desinfección de la unidad antes de subir a los trabajadores, determinación de temperatura corporal antes de subir al autobús (en caso de que se identifique algún trabajador con temperatura igual o mayor a 37.5 °C no se le permitirá subir, se le solicitará regresar a casa, se tomará registro de sus datos para comunicarlo al área de recursos humanos y servicio médico de la empresa, quién posteriormente lo contactará para dar indicaciones de cuidados de la salud), se otorga desinfectante de manos a los trabajadores al momento de subir al transporte y se refiere el uso obligado de cubrebocas y protección ocular o facial durante el trayecto.			
	Se cuenta con un código de ética que establece lineamientos de No Discriminación para las personas que hayan tenido COVID-19 o hayan convivido con algún familiar que lo tenga o haya tenido.			
	Se cuenta con lineamientos de restricción de viajes locales o internacionales, en caso de que sea necesario viajar, se cuenta con los lineamientos sobre las medidas preventivas que deben cumplirse antes, durante y posterior al viaje.			
	Se promueve a través de comunicados (escritos, digitales o impresos) el lavado de mano frecuente, higiene respiratoria, sana distancia, etc.			

Lista 3. Equipo de protección personal

TIPO DE EMPRESA	MEDIDA	SI	NO	NA
EQUIPO DE PROTECCIÓN PERSONAL				
MICRO Y PEQUEÑA, MEDIANAS Y GRANDES	Se le proporciona al trabajador el equipo de protección personal acorde al tipo de factor de riesgo de exposición al que se encuentra expuesto durante su jornada laboral.			
	Durante el tiempo que el trabajador no tiene exposición a agentes químicos contaminantes del ambiente laboral, se le proporciona cubre bocas y protección ocular y facial o se cuida la sana distancia de al menos 1.5 m entre trabajadores.			
	Se les proporciona a todos los trabajadores del centro de trabajo cubrebocas y protección ocular o facial, según lo permita el puesto de trabajo; en aquellas áreas que por su tamaño y distribución de equipos sea complejo, se mantienen distancias mínimas de al menos 1.5 m entre trabajadores.			
	Para el caso de trabajadores que tienen contacto con público, se les proporciona cubrebocas y protección ocular o facial (el protector facial u ocular puede omitirse si se cuenta con barreas físicas y se mantiene la distancia de 1.5 m entre trabajador y cliente).			
	Todos los trabajadores tienen acceso a agua, jabón, toallas desechables de papel, así como a alcohol al 70% o gel desinfectante.			
MEDIANAS Y GRANDES	La protección ocular o facial que se otorga al trabajador permite amplia visibilidad, preferentemente con protección lateral y superior, y son antiempañantes.			

Lista 4. Capacitación

TIPO DE EMPRESA	MEDIDA	SI	NO	NA
CAPACITACIÓN				
MICRO Y PEQUEÑA, MEDIANAS Y GRANDES	Se tiene un programa de capacitación para el personal directivo de las acciones a realizar en la empresa para prevenir y evitar cadenas de contagio por COVID-19, puede hacerse uso del material de CLIMSS que se ubica en la liga siguiente: https://climss.imss.gob.mx/ .			
	La capacitación se realiza de manera presencial asegurando la sana distancia entre los trabajadores, con uso de gel antibacterial al ingreso y uso de cubrebocas obligado durante todo el proceso de capacitación.			
MEDIANAS, GRANDES	Se cuenta con un programa de capacitación y difusión de información que incluya: hábitos saludables, estilo de vida, familia, apoyo para el control de enfermedades crónico-degenerativas para evitar complicaciones por COVID-19, higiene de manos, higiene respiratoria, higiene del vestido, sana distancia, no saludar de beso, abrazo o de mano, etc.			
	En caso de contar con los recursos tecnológicos, da prioridad a estos para llevar a cabo la capacitación a distancia.			

Lista 5. Promoción a la salud

TIPO DE EMPRESA	MEDIDA	SI	NO	NA
PROMOCIÓN A LA SALUD				
MICRO Y PEQUEÑA, MEDIANAS Y GRANDES	Se cuenta con un programa de salud física y mental para los trabajadores, referente a los Cuidados de COVID-19 que incluya: un protocolo para manejo de trabajadores sospechosos, contactos, confirmados y su reincorporación laboral; así como de promoción, prevención, atención y seguimiento de los estados de salud en los trabajadores que pueden generar complicaciones por COVID-19.			
	Se cuenta con un instrumento para identificar síntomas y contactos en el trabajo y comunitarios.			
	Se cuenta con herramientas que permitan identificar trabajadores con factores de riesgo para complicaciones por COVID-19, puede hacer uso de la herramienta que se encuentra en la liga siguiente: http://www.imss.gob.mx/covid-19/calculadora-complicaciones .			
	Se cuenta con lineamientos para la identificación de factores de riesgo psicosocial, como violencia laboral, carga mental, entorno organizacional, etc.			
	Se dan las facilidades para que el trabajador pueda acudir a atención médica fuera de la empresa.			
	Se cuenta con guía de actuación para los casos en que un trabajador manifieste síntomas de COVID-19, con la finalidad de protegerlo, así como al resto de los trabajadores y su familia, que incluya: lineamientos para manejo de trabajadores sospechosos, contactos, confirmados y su reincorporación al trabajo.			
MEDIANAS y GRANDES	Se realizan exámenes médicos periódicos que permitan la prevención atención, control de problemas de salud o da las facilidades para que el trabajador pueda acudir a atención médica fuera de la empresa.			
	Se cuenta con guía de actuación para los casos en que un trabajador manifieste síntomas de COVID-19, con la finalidad de protegerlo, así como al resto de los trabajadores y su familia, incluyendo: lineamientos para manejo de trabajadores sospechosos, contactos, confirmados y su reincorporación al trabajo.			
	Se promueve y comunica una buena higiene respiratoria en el lugar de trabajo, tal como cubrir la boca y nariz con el codo flexionado o un pañuelo de papel al toser o estornudar.			

Lista 6. Planeación y gestión

TIPO DE EMPRESA	MEDIDA	SI	NO	NA
PLANEACIÓN Y GESTIÓN				
MICRO Y PEQUEÑA, MEDIANAS Y GRANDES	Cuenta con un comité o persona responsable de la implementación, seguimiento y supervisión de las medidas para la Nueva Normalidad en el marco del COVID-19.			
	El centro de trabajo se encuentra entre los sectores esenciales enlistados en el artículo primero, fracción II, del “Acuerdo por el que se establecen acciones extraordinarias para atender la emergencia sanitaria generada por el virus SARS-CoV2”, de fecha 31 de marzo de 2020 y el “Acuerdo por el que se establece una estrategia para la reapertura de las actividades sociales, educativas y económicas, así como un sistema de semáforo por regiones para evaluar semanalmente el riesgo epidemiológico relacionado con la reapertura de actividades en cada entidad federativa, así como se establecen acciones extraordinarias”, de fecha 14 de mayo de 2020.			
	Se tiene identificado el criterio de alerta sanitaria (Rojo, Naranja, Amarillo o Verde) para la localidad en la que se encuentra el centro.			
	Se definieron las acciones a implementar en el centro de trabajo, considerando las áreas y/o departamentos con las que cuenta el centro de trabajo (oficinas, bodegas, áreas de atención al público y áreas comunes) e identificando al personal en situación de vulnerabilidad o mayor riesgo de contagio.			
	Se cuenta con un listado de teléfonos de emergencia que incluya las instancias de contacto en caso de emergencias sanitarias.			
GRANDES	El Plan de Continuidad de Negocios (BCP) tiene considerado el riesgo de contingencias sanitarias.			
	El mapa de riesgos del centro de trabajo incluye las áreas, puestos de trabajo y/o actividades con riesgos biológicos.			
	El diagnóstico de seguridad y salud en el trabajo contempla los agentes biológicos capaces de modificar las condiciones del medio ambiente de trabajo que, por sus propiedades, concentración, nivel y tiempo de exposición o acción, pueden alterar la salud de los trabajadores, así como las fuentes que los generan.			

Lineamientos Técnicos de Seguridad Sanitaria en el Entorno laboral

	Se cuenta con un programa de seguridad y salud en el trabajo o relación de acciones preventivas y correctivas de seguridad y salud en el trabajo, para contingencias sanitarias.			
	El Programa Específico de Protección Civil contempla acciones ante riesgos sanitarios.			
	El centro de trabajo tiene adhesión a un Grupo de Ayuda Mutua que de soporte ante riesgos sanitarios.			
	La planeación contempla contingencias sanitarias como amenaza en el caso de hacer uso de FODA o alguna otra herramienta para el análisis de contexto.			